



# Vorverstärker

- 1-12 Übertrager
- 13-24 Verstärkerröhre RV 12 P 2000
- 61 Gehäuse
- 62 Haube
- 63 Schraube
- 64 Messerkontakt



# Vorverstärker


- 1 Netztransformator
- 2 Trockengleichrichter
- 3 Trockengleichrichter
- 8 Widerstand
- 11 Widerstand
- 12 Sicherung 3000 mA
- 13 Sicherung 260 mA



- 1 Verstärkerröhre RV12 P 2000
- 4 Kopplungskreis
- 39 Kopplungskreis
- 40 Verstärkerröhre RV12 P 2001
- 41 Verstärkerröhre RV12 P 2000
- 48 Trockengleichrichter
- 51+52 Sicherung 260 mA
- 53 Filterwahlschalter
- 54 Lautstärkeregler
- 55 Telefonanschluß
- 131-132 Kettenkasten
- 179-190 Skalenbeleuchtung
- 251 Gehäuse
- 252 Haube des Filterverstärkers
- 253 Haube des Schaltwerks
- 254 Frontplatte des Unterteils
- 255 Handrad
- 256 Anschlußklemmen
- 257 Kabelstutzen
- 258 Skalenzeiger
- 259 Zeigerschraube
- 261 Skala
- 262 Schraube
- 286 Befestigungsschraube
- 290 Befestigungsschraube

## Kompensator


(geschlossen und geöffnet)



# Kompensator

(mit geöffnetem Relaisschaltwerk)


- 53 Filterwahlschalter
- 54 Lautstärkeregler
- 68 Widerstand
- 69 Widerstand
- 131-132 Kettenkasten
- 191-239 Kondensator
- 263 Getriebezahnrad
- 264 Zwischenrad
- 265 Schlitzmutter
- 266 Schlüssel
- 267 Schleifringscheibe
- 268 Schraube
- 270 Schlüssel
- 271 Abziehvorrichtung
- 276 Schlüssel
- 283 Schraube
- 287 Verstärkergehäuse



# Kompensator

(Schaltwerk geöffnet)


- 53 Filterwahlschalter
- 54 Lautstärkereglern
- 191-239 Kondensator
- 260 Nullstellungsmarke
- 269 Schleifringplatte
- 271 Abziehvorrnchtung
- 273 Schleifringbürste
- 274 Schleifring
- 279 Streifenkollektor
- 282 Rahmen
- 283 Schraube
- 284 Schraube
- 287 Verstärkergehäuse
- 288 Führungstift
- 293 Aufhängeplatte



# Kompensator

(Schaltwerk heruntergeklappt)


- 67 Abschlußwiderstand
- 131-134 Kettenkasten
- 191-239 Kondensator
- 256 Anschlußklemmen
- 260 Nullstellungsmarke
- 280 Einsatz
- 281 Schraube
- 282 Rahmen
- 284 Schraube
- 293 Aufhängeplatte



# Kompensator

(Schaltwerk von oben)

- 132 Kettenkasten
- 269 Schleifringplatte
- 272 Isolierstück
- 273 Schleifringbürste
- 274 Schleifring
- 275 Kollektorbürste
- 277 Bürstenplatte
- 278 Schraube
- 287 Verstärkergehäuse
- 288 Führungstift
- 289 Schraube
- 291 Messerkontakt
- 292 Reserveteilkasten



- 1+2 Verstärkerröhre RV 12 P 2000
- 3 Eingangsübertrager
- 4 Kopplungskreis
- 39 Kopplungskreis
- 40 Verstärkerröhre RV 12 P 2001
- 41 Verstärkerröhre RV 12 P 2000
- 46+47 Elektrolytkondensator
- 48 Trockengleichrichter
- 51+52 Sicherung 260 mA
- 71-118 Übertrager
- 119-130 Relais
- 131-134 Kettenkasten
- 280 Einsatz
- 283 Schraube
- 285 Widerstand
- 291 Messerkontakt

# Kompensator

(Einsätze)

